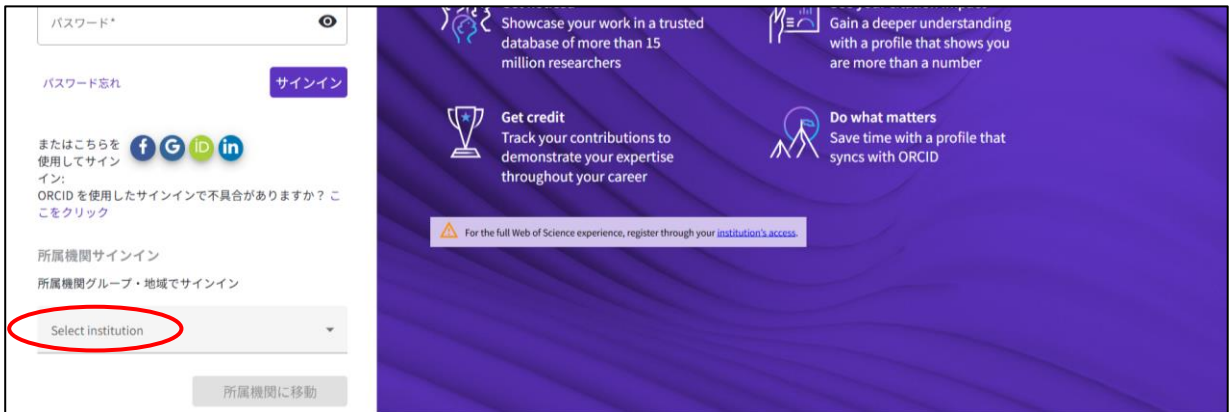
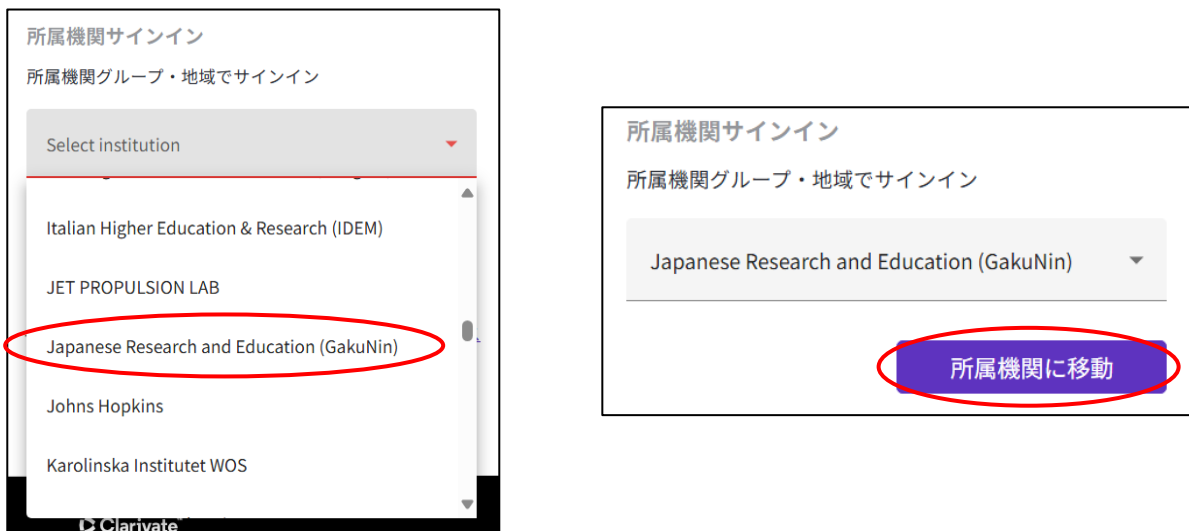


学外からの利用（学認認証） Web of Science

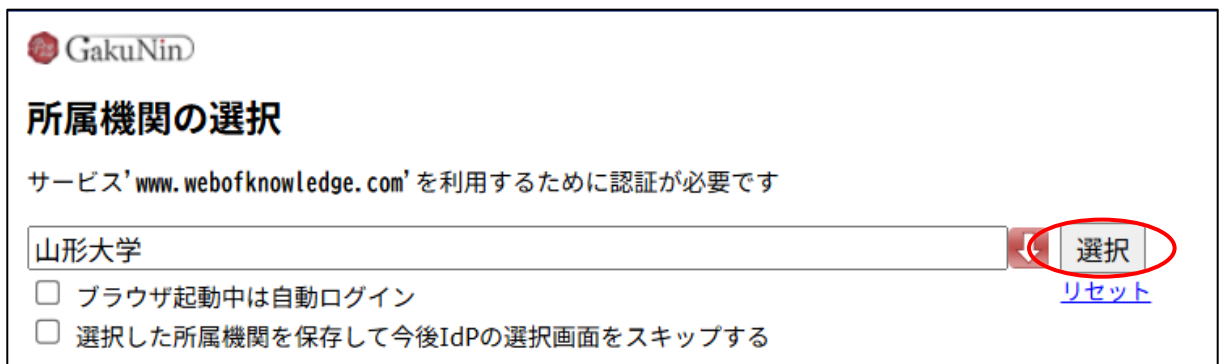
① Web of Scienceのサイトへアクセスし、「所属機関サインイン」の「Select institution」をクリックします。



② プルダウンの選択項目から「Japanese Research and Education(GakuNin)」を選択して「所属機関に移動」をクリックします。



③ 所属機関に「山形大学」（ローマ字で yamagata と入力しても選択候補が表示されます）を入力して、「選択」をクリックします。



④学認のログイン画面が表示されたら、情報ネットワークセンターのアカウントでログインします。

ユーザ名

パスワード

☐ ログインを記憶しません。

☐ 送信する情報を再度表示して送信の可否を選択します。

Login

- パスワードをお忘れの方は[こちら](#)

Loginクリック後、サービスに送信される情報の確認画面が出ることがあります。